



# 자신의 권리를 아십시오

공권력과 대처할 때 귀하의 권리에 대한  
안내서

# 자신의 권리를 아십시오

## 공권력과 대처할 때 귀하의 권리에 대한 안내서

귀하에게는 이민 신분에 상관없이 법적 권리가 있습니다. 합법적 서류가 없거나, 범죄 경력이 있는 비시민권자이거나, 가석방 상태 또는 이전에 추방 명령을 받았던 적이 있으면, 추방 위험에 처해있으실 수 있습니다. 자신, 그리고 그 가족과 지역사회를 보호하기 위해서는 반드시 자신의 권리에 대해 알아야 합니다.

아는 것이 힘입니다. 지금 대처하십시오. 기다리지 마십시오. 미리 준비하십시오.

이 안내서에는 다음이 포함되어 있습니다:

- 여러 장소에서 이민국 직원, 경찰 또는 FBI와 대처했을 때 알아야 할 내용과 취할 행동
- 영장을 읽는 법에 대한 정보
- 모든 상황에서 귀하와 가족이 기억해야 할 12가지 사항
- 비상시 계획 확인 목록
- 비상시 연락처 정보 목록
- 사랑하는 사람이 이민국 수용소나 경찰서에서 전화를 걸어왔을 때 계획
- 직장에서의 계획에 대한 확인 목록

이 정보는 일반 대중이 사용할 목적의 안내서입니다. 각 개인의 상황에 대한 법적 조언은 변호사나 인가된 이민 전문가와 상담하십시오. [cliniclegal.org/directory](http://cliniclegal.org/directory)에서 저렴한 비용으로 이민 업무를 대행하는 CLINIC 제휴 업체 목록을 참조하십시오.

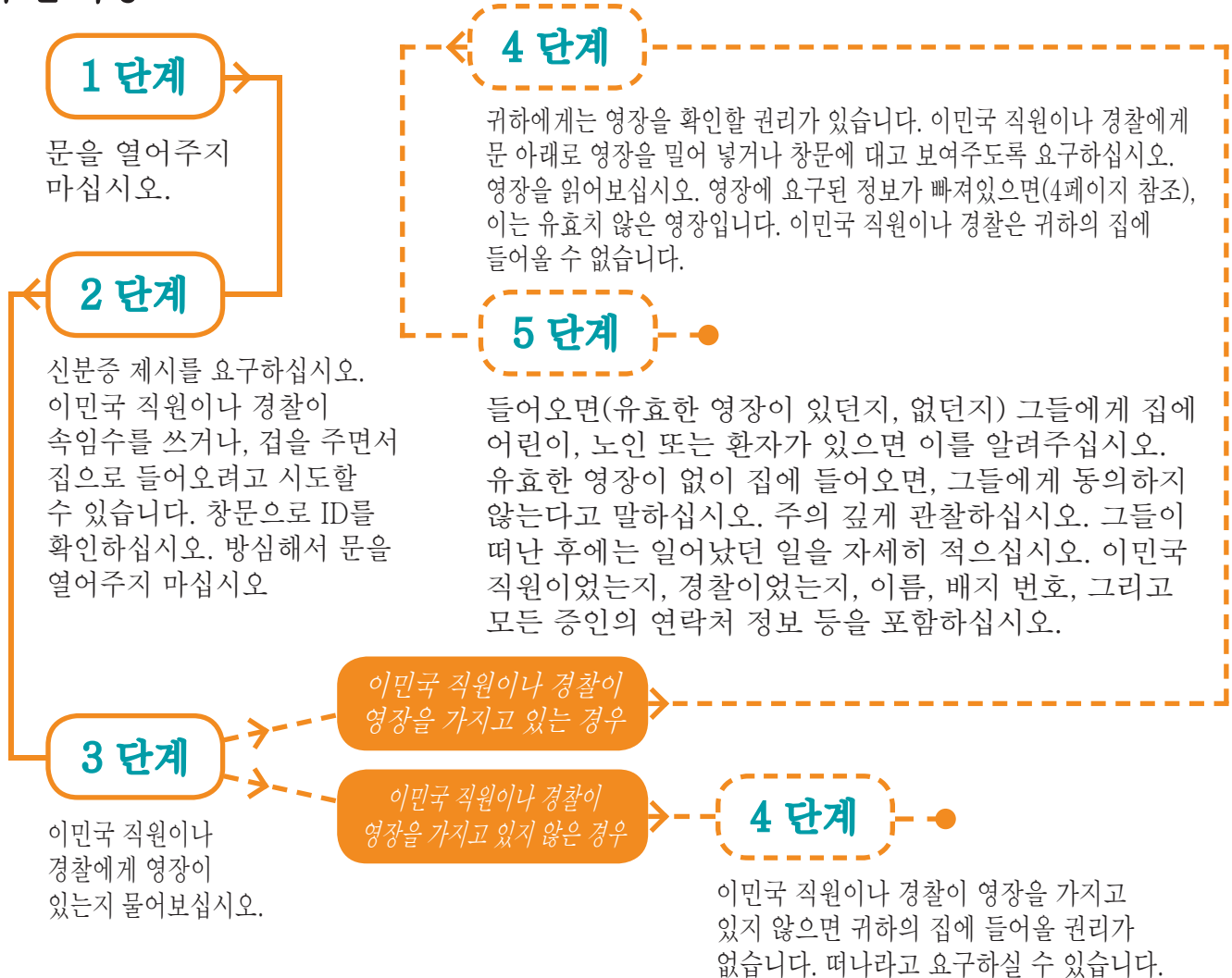


# 장소: 귀하의 집에서

## 알아야 할 사항:

- 이민국 직원이나 경찰이 귀하의 집에 들어오기 위해서는 1) 판사 또는 치안판사가 서명한 유효 영장, 또는 2) 귀하의 허락이 필요합니다
- 문을 열어주지 마십시오. 문을 열어준다는 것은 상대방에게 집에 들어올 수 있게 허락했다는 의미로 해석될 수 있습니다.
- 영장이 있다고 귀하가 질문에 대답해야 한다는 의미는 아닙니다
- 이민국 직원이나 경찰이 귀하에게 질문하지만, 묵비권을 행사하고 싶으면, 큰 소리로 묵비권을 행사하고 싶다고 말하거나, 가지고 있는 ‘자신의 권리를 아십시오 (Know Your Rights)’ 카드를 보여주십시오.

## 해야 할 사항:



# 영장 읽는 법

## 영장 읽는 법

- 이민국 직원이나 경찰은 1) 유효 영장, 또는 2) 귀하의 허락, 또는 귀하 고용주의 허락이 있는 경우에만 귀하의 집이나 직장에 들어올 수 있습니다. ('유효한'의 의미는 그 영장이 권한이 있으며 반드시 지켜져야 한다는 의미입니다.)
- 유효 영장이 되기 위해서는 반드시 특정 정보를 포함하고 있어야 합니다.
- 아래 몇 가지 다른 유형의 영장과 유효 영장이 되기 위해 반드시 포함해야 할 정보를 참조하십시오.
- 거주하는 주와 장소에 따라 영장은 좀 다르게 보일 수 있습니다. 이는 영장을 유효하게 하는 데 필요한 정보가 다른 영장에서는 다르게 보일 수 있거나, 아래 예시와 다르게 보일 수도 있음을 의미합니다.
- 이민국 직원이나 경찰이 집에 들어올 허가가 없고, 영장이나 유효 영장이 없으면, 귀하에게는 그들에게 떠나라고 요구할 권리가 있습니다.

## 수색 영장

유효한 수색 영장이란:

- 반드시 판사, 보안 판사, 치안 판사 서명이 있어야 합니다.
- 반드시 수색할 주소가 명시되어야 합니다.
- 반드시 수색할 자세한 장소가 명시되어 있어야 합니다. 일부 경우에는, 수색 영장이 수색할 장소를 기술하는 여러 장으로 된 경우도 있습니다.
- 날짜가 지난 경우와 같이 영장을 무효로 할 수 있는 다른 정보를 찾아보십시오.
- 이민국 직원이나 경찰이 유효 영장을 가지고 있지 않으면, “이 영장은 유효하지 않습니다. 집에 들어올 수 없습니다. 떠나주십시오. (This is not a valid warrant. You may not enter. Please leave.)”라고 말할 수 있습니다.
- 이민국 직원이나 경찰이 유효 영장을 가지고 있으면, 반드시 그들이 집으로 들어오는 것을 허락해야 합니다. 그들이 집에 들어오면 “나는 이 수색에 동의하지 않습니다. (I do not consent to this search.)”라고 말하십시오. 그러면 그들이 수색할 수 있는 장소를 제한할 수도 있습니다.
- 이민국 직원이나 경찰이 어디를 수색하는지 살펴보십시오. 영장에 수록되어 있지 않은 장소를 수색하는지 주의 깊게 보십시오. 이 수색에 동의하지 않는다고 반복해서 말하십시오. 이민국 직원이나 경찰이 어떤 물건이라도 가져가면 확인증을 요구하십시오.

SW No. \_\_\_\_\_

**STATE OF CALIFORNIA - COUNTY OF LOS ANGELES  
SEARCH WARRANT AND AFFIDAVIT  
(AFFIDAVIT)**

\_\_\_\_\_, swears under oath that the facts expressed by her in this Search Warrant and Affidavit and in the attached and incorporated statement of probable cause are true and that based thereon she has probable cause to believe and does believe that the property and/or person described below is lawfully seizable pursuant to Penal Code Section 1524, as indicated below, and is now located at the locations set forth below. Wherefore, affiant requests that this Search Warrant be issued.

\_\_\_\_\_, NIGHT SEARCH REQUESTED: YES [ ] NO [X]  
HOBBS SEALING REQUESTED: YES [ ] NO [ ]

**(SEARCH WARRANT)**

THE PEOPLE OF THE STATE OF CALIFORNIA TO ANY SHERIFF, POLICE OFFICER OR PEACE OFFICER IN THE COUNTY OF LOS ANGELES: proof by affidavit having been made before me by \_\_\_\_\_,

that there is probable cause to believe that the property and/or person described herein may be found at the locations set forth herein and is lawfully seizable pursuant to Penal Code Section 1524 as indicated by "X"(s) in that:

it was stolen or embezzled.

it was used as the means of committing a felony.

it is possessed by a person with the intent to use it as means of committing a public offense or is possessed by another to whom he or she may have delivered it for the purpose of concealing it or preventing its discovery.

it tends to show that a felony has been committed or that a particular person has committed a felony.

it tends to show that sexual exploitation of a child, in violation of P.C. Section 311.3, or depiction of sexual conduct of a person under the age of 18 years, in violation of Section 311.11, has occurred or is occurring.

there is a warrant for the person's arrest;

**YOU ARE THEREFORE COMMANDED TO SEARCH:**

(See the attached description page 1 through 12 incorporated herein)

**FOR THE FOLLOWING PROPERTY/PERSON:**


(See the attached description page 1 through 12 incorporated herein)

**AND TO SEIZE IT IF FOUND** and bring it forthwith before me, or this court, at the courthouse of this court.

This Search Warrant and incorporated Affidavit was sworn to as true and subscribed before me this 1st day of AUGUST, 2011, at 3:59 P.M. Wherefore, I find probable cause for the issuance of this Search Warrant and do issue it.

\_\_\_\_\_, NIGHT SEARCH APPROVED: YES [ ] NO [X]

Judge of the Superior Court, LOS ANGELES, CENTRAL Judicial District



## 체포 영장

유효한 체포 영장이란:

- 반드시 판사, 보안 판사, 치안 판사 서명이 있어야 합니다.
- 반드시 체포할 사람 이름이 명시되어야 합니다.
- 반드시 체포할 사람에 대한 설명이 있어야 합니다.
- 날짜가 지난 경우와 같이 영장을 무효로 할 수 있는 다른 정보를 찾아보십시오.
- 이민국 직원이나 경찰이 유효 영장을 가지고 있지 않으면, “이 영장은 유효 영장이 아닙니다. 집에 들어올 수 없습니다. 떠나주십시오. (“This is not a valid warrant. You may not enter. Please leave.”)라고 말할 수 있습니다.
- 이민국 직원이나 경찰이 유효 영장을 가지고 있으며, 영장에 명시된 사람이 집에 있으면, 그 사람은 반드시 집 밖으로 나가서 이민국 직원이나 경찰을 만나야 합니다. 나가면 문을 닫으십시오. 영장에 적힌 사람이 집에 없으면, 이민국 직원이나 경찰에게 그 사람이 집에 없다고 말하고 문을 열어주지 마십시오.

WARRANT OF ARREST

IN JUSTICE COURT, Precinct No. 3 of Williamson County

Cause No. 025W-14

Bond Amount \$ 20,000.00  
Fine & Cost Amount \$  
Warrant Fee \$  
Total \$

THE STATE OF TEXAS VS.

Address [redacted] City [redacted] State TX ZIP [redacted]  
DCB [redacted] D.L. State TX D.L. # [redacted]  
D.L. Expires none Social Security # [redacted] Other ID Inf. [redacted]  
Race White Sex Male Height [redacted] Weight [redacted] Hair Brown Eyes Brown

THE STATE OF TEXAS

To any PEACE OFFICER of the State of Texas Greeting:  
YOU ARE HEREBY COMMANDED to arrest [redacted] if to be found in the State of Texas, and bring him before me, a Justice of the Peace in and for Precinct No. 3 of Williamson County, Texas, at my office in Georgetown, in said County immediately, to answer to the STATE OF TEXAS for an offense against the laws of said State to-wit: Manufacture or Delivery of a Controlled Substance in Penalty Group 1 less than 1 gram, to wit: Methamphetamine, HSC 481.112 (State Jail Felony) on or about August 1<sup>st</sup>, 2014 of which offense [redacted] is accused by the written complaint, under oath of [redacted] filed before me.  
Herein Fail Not, but of this writ make due return, showing how you have executed the same.  
Witness my official signature this 4<sup>th</sup> day of Dec A.D. 2014 [redacted] Justice of the Peace, Precinct No. 3 Williamson County, Texas.

W.C.S.O. Case # [redacted]

PEACE OFFICER RETURN

Came to hand the [redacted] day of Dec A.D. 2014 at 02:00 o'clock A.M., and executed on the [redacted] day of Dec A.D. 2014 at 02:00 o'clock A.M., by arresting the said Defendant at [redacted] in Williamson County, Texas, and taking [redacted] bond, which is herewith returned; placing him/her in the County jail of Williamson County, Texas. (\* Erase according to the facts.)  
I actually and necessarily traveled [redacted] miles in the service of this Writ, in addition to any other mileage I may have traveled in the service of other process in this cause during the same trip.

FEES - Executing/Processing Arrest Fee \$ [redacted] Sheriff  
Mileage [redacted] Miles \$ [redacted] Williamson County, Texas  
Making Bond [redacted] \$ [redacted] Peace Officer  
Commitment [redacted] \$ [redacted]  
Release [redacted] \$ [redacted]  
Total [redacted] \$ [redacted] (Law Enforcement Agency / Department)

## 이송/추방 영장 (이민 영장)

- 이송 또는 추방 영장(이민 영장)이 이민국 직원을 귀하의 집에 들어올 권한을 주지 않습니다. 이 영장으로 내 집에 들어올 권한이 없습니다. 떠나주십시오. (“You do not have the right to enter with this warrant. Please leave.”)라고 말하십시오.

U.S. Department of Justice  
Immigration and Naturalization Service

Warrant of Removal/Deportation

File No: \_\_\_\_\_  
Date: \_\_\_\_\_

To any officer of the United States Immigration and Naturalization Service:

\_\_\_\_\_ (full name of alien)  
who entered the United States at \_\_\_\_\_ (Place of entry) on \_\_\_\_\_ (Date of entry)

is subject to removal/deportation from the United States, based upon a final order by:

an immigration judge in exclusion, deportation, or removal proceedings  
 a district director or a district director's designated official  
 the Board of Immigration Appeals  
 a United States District or Magistrate Court Judge

and pursuant to the following provisions of the Immigration and Nationality Act:  
Section 241(a)(5) of the Immigration and Nationality Act(Act), as amended.

I, the undersigned officer of the United States, by virtue of the power and authority vested in the Attorney General under the laws of the United States and by his or her direction, command you to take into custody and remove from the United States the above-named alien, pursuant to law, at the expense of the appropriation. "Salaries and Expenses Immigration and Naturalization Service 2002," including the expense of an attendant if necessary.

\_\_\_\_\_  
(Signature of INS official)  
\_\_\_\_\_  
(Print name of INS official)  
\_\_\_\_\_  
(Date and office location)

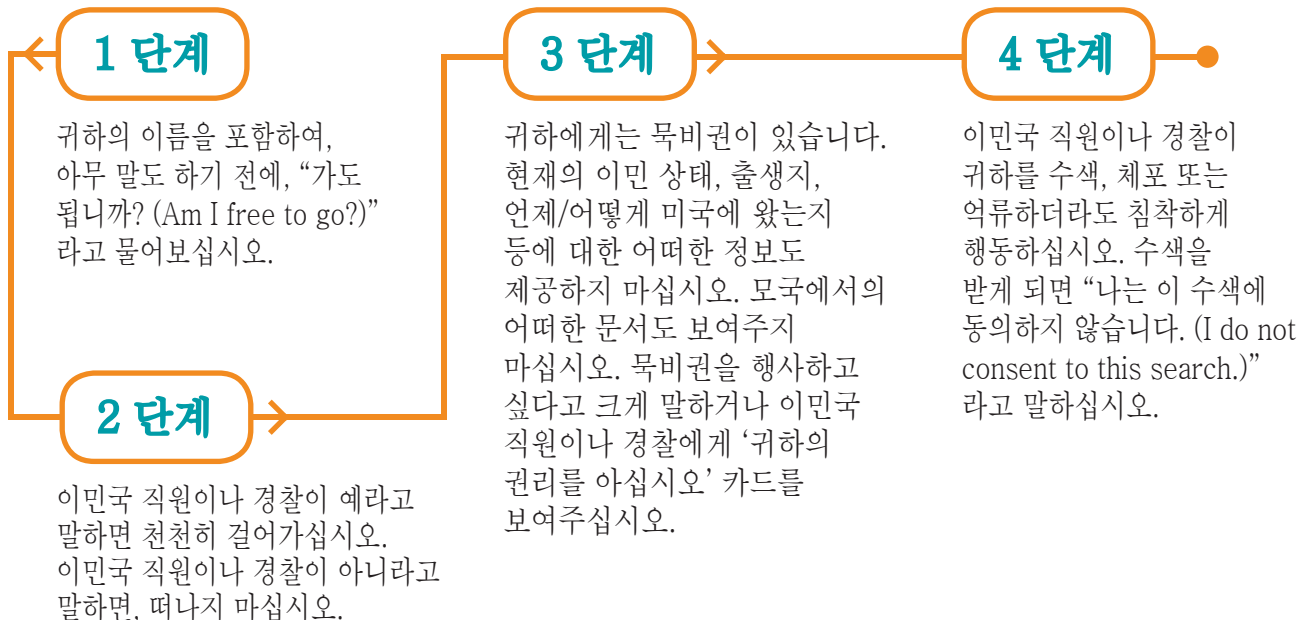
Form I-205 (Rev. 4-1-97)

# 장소: 길거리 또는 공공장소에서

## 알아야 할 사항:

- 이민국 직원이나 경찰이 가까이 오더라도 도망가지 마십시오.
- 길거리나 공공장소에서 제지를 받더라도, 귀하에게는 묵비권을 사용하여 질문에 답하지 않을 권리가 있습니다.
- 일부 주 법에 따르면, 경찰이 귀하의 이름을 물으면 반드시 이름을 대답해야 합니다. 추가 정보와 귀하에게 가장 좋은 계획을 세우기 위해서는 14 페이지의 비상시 계획을 참조하십시오.
- 일반적으로, 이민국 직원이나 경찰은 영장이 있어야만 귀하를 체포할 수 있습니다. 일부 상황에서는, 이민국 직원이나 경찰이 귀하가 합법적 신분을 갖고 있지 않다거나, 귀하가 범죄를 저질렀다는 증거가 있으면 귀하를 체포할 수도 있습니다.
- 때로는, 이민국 직원이나 경찰에게는 귀하가 무기나 불법적인 물건을 소지하고 있지 않은지 확인하기 위해 귀하를 수색할 권리가 있습니다.
- 귀하가 공항이나 미국 국경 가까이에 있으면, 영장 없이도 질문을 받거나 억류될 수도 있습니다. 여전히 귀하에게는 묵비권이 있습니다.
- 과거에는, 이민국 직원은 학교, 병원, 종교 시설, 장례식장, 결혼식장, 공공 종교의식 또는 시위(행진, 데모 또는 행렬) 등을 포함한 특정 공공장소에서는 사람들을 심문하거나 억류하지 않았습니. 이는 미래에는 변경될 수 있습니다. 또한, 이들 장소로 가거나 떠날 때는 심문을 받을 수 있음도 기억하십시오.

## 해야 할 사항:



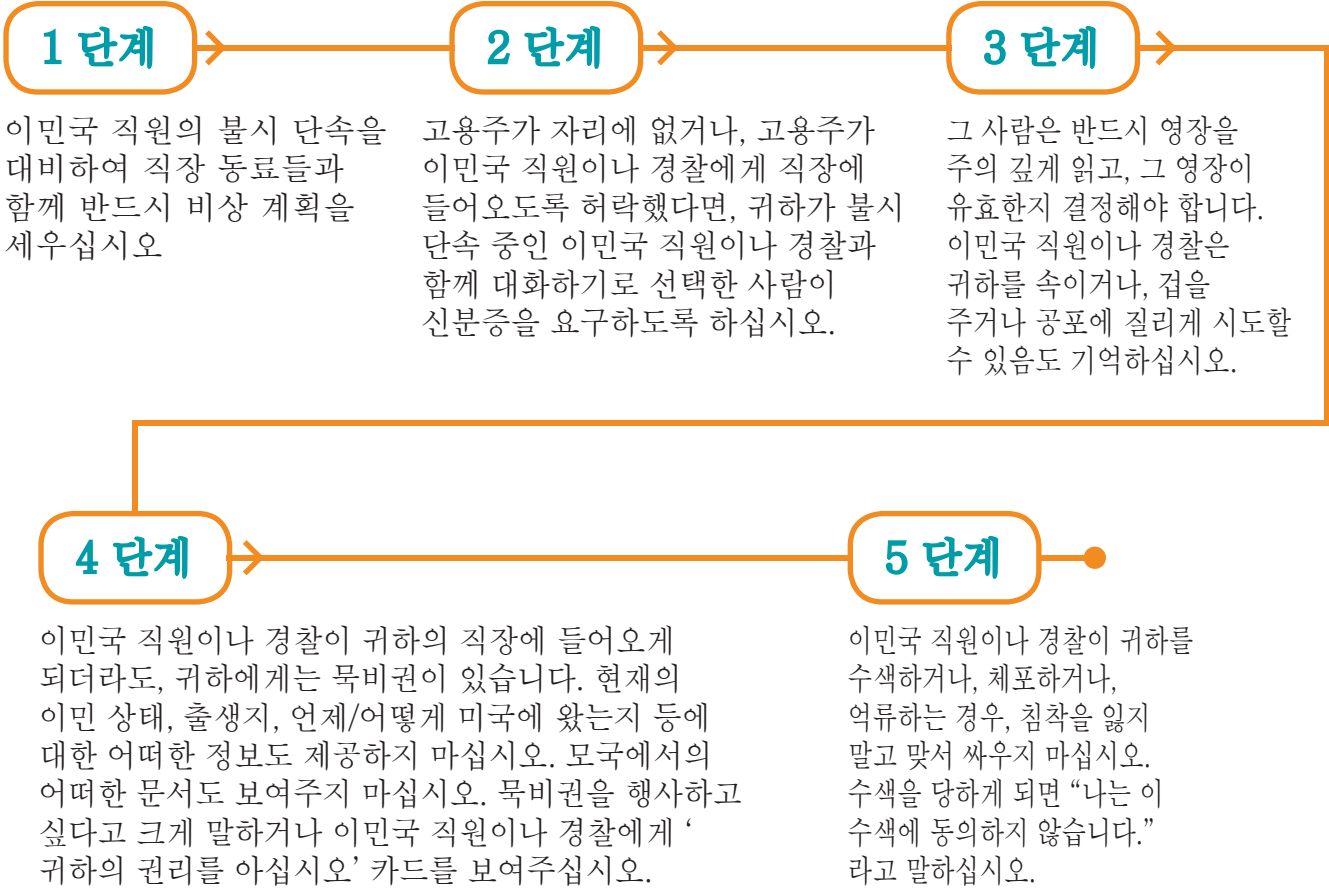


# 장소: 귀하의 직장에서

## 알아야 할 사항:

- 이민국 직원이나 경찰이 귀하의 직장에 들어오려면 1) 유효 영장, 또는 2) 귀하 고용주의 허락이 필요합니다.
- 도망가지 마십시오. 도망가게 되면, 체포나 억류를 초래할 수 있습니다.
- 영장이 있더라도, 질문에 대답해야 하는 것을 의미하지 않습니다.
- 이민국 직원이나 경찰이 귀하에게 질문하지만, 묵비권을 행사하고 싶으면 묵비권을 행사하고 싶다고 크게 말하거나 이민국 직원이나 경찰에게 ‘귀하의 권리를 아십시오’ 카드를 보여주십시오.
- 반드시 18페이지의 직장에서의 확인 목록을 작성하십시오.

## 해야 할 사항:



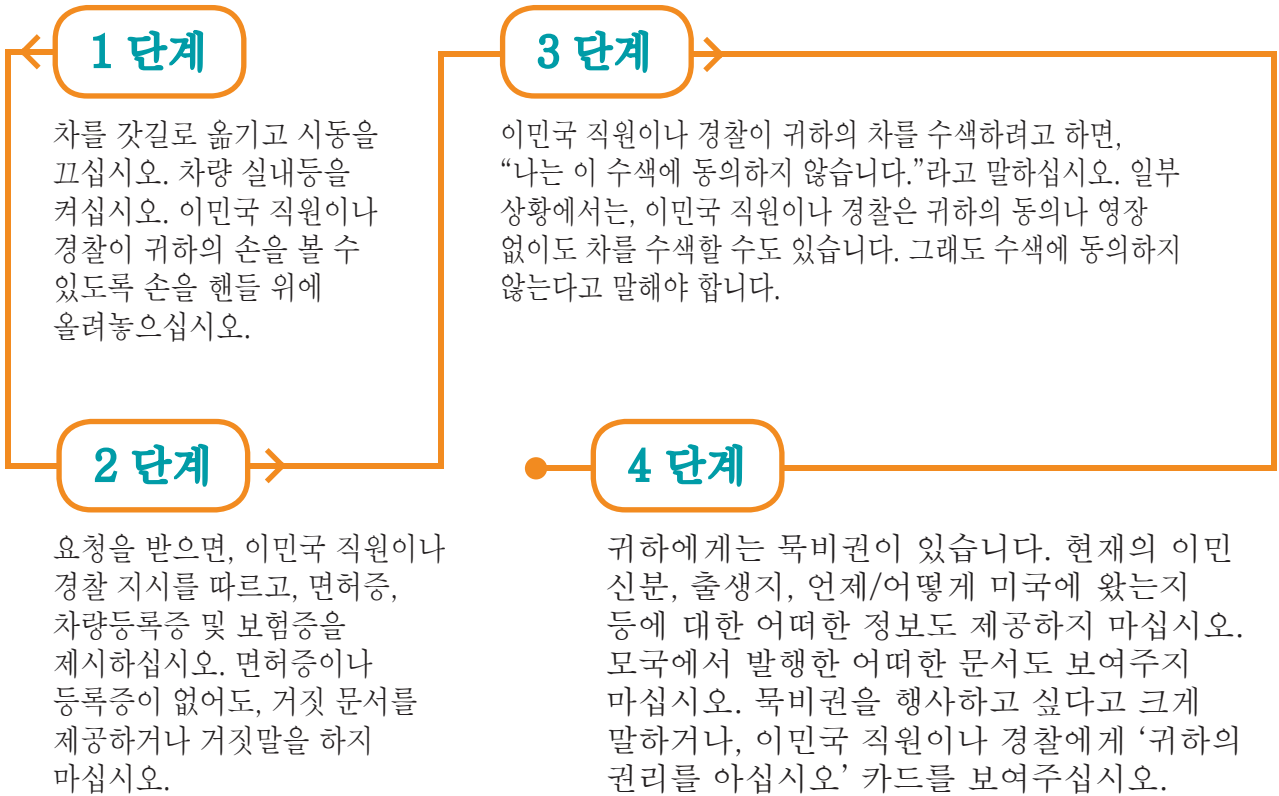


# 장소: 귀하의 차량에서

## 알아야 할 사항:

- 차에서 검문을 받으면 길에서 검문을 받는 경우와는 다른 법이 적용됩니다.
- 국경 검문소에서 검문을 받게 되면, 이민국 직원이나 경찰은 차를 수색할 수 있습니다.

## 해야 할 사항:







## 장소: 경찰서 구치소/감옥에서

### 알아야 할 사항:

- 체포, 기소, 유죄 판결 등은 이민 신분에 영향을 줄 수 있습니다.
- 추방 위험에 처해 있다면, 절대로 경찰과의 접촉을 피해야 합니다.
- 전화를 걸 수 있는 권리가 있습니다.
- 묵비권이 있습니다. 경찰에 의한 체포나 억류도 귀하의 묵비권에 영향을 주지 않습니다.
- 변호사와 상담할 권리가 있습니다. 변호사 선임을 요청해야 하며, 요청하면 변호사가 제공됩니다.
- 변호사와 상담하기 전에는 어떠한 서류에도 서명하는 것을 거부할 수 있는 권리가 있습니다.
- 경찰서에 있는 동안, 변호사 이외의 어떤 사람과도 이민 정보에 대해 상담하면 안 됩니다. 여기에는 출생지, 언제/어떻게 미국에 왔는지, 또는 모든 범죄 내력이 포함됩니다. 묵비권을 행사하고 싶으면 묵비권을 행사하고 싶다고 크게 말하거나, 이민국 직원이나 경찰에게 ‘귀하의 권리를 아십시오’ 카드를 보여주십시오.
- 일부 경우에는, 경찰이 이민국에 연락하거나, 귀하를 이민국으로 인계할 수 있습니다. 이 이유로 귀하의 변호사 이외의 어떤 사람과도 이민 정보를 상담해서는 안 됩니다.
- 변호사에게는 반드시 이민 신분과 범죄 내력을 말해주어야 합니다.

### 해야 할 사항:

#### 1 단계

전화 통화를 요청해서 비상시 연락처(가족 구성원, 변호사, 종교 또는 지역사회 기관, 영사)로 전화를 거십시오. (14페이지의 비상 계획 작성법을 참조하십시오.)

#### 2 단계

변호사 이외의 어떤 사람과도 이민 신분에 대해 상담하면 안 됩니다. 여기에는 출생지, 어떻게/언제 미국에 왔는지 또는 모든 범죄 이력이 포함됩니다. 묵비권을 행사하고 싶으면 묵비권을 행사하고 싶다고 크게 말하거나 이민국 직원이나 경찰에게 ‘귀하의 권리를 아십시오’ 카드를 보여주십시오. 귀하가 말한 모든 내용은 귀하에게 불리하게 작용할 수 있습니다.

#### 4 단계

반드시 귀하의 케이스를 위해 변호사가 판사에게 제출하는 모든 서류의 사본을 귀하에게도 달라고 요청하십시오.

#### 3 단계

변호사와 상담하기 전에는 어떠한 서류에도 서명하지 마십시오. 서류에 서명할 것을 요청받으면, “나는 변호사와 상담하기 전에는 어떠한 서류에도 서명하지 않겠습니다. (I will not sign anything until I speak with my attorney.)”라고 말하십시오. 어떤 서류의 서명을 요구받는지 잘 모르면 질문하십시오.

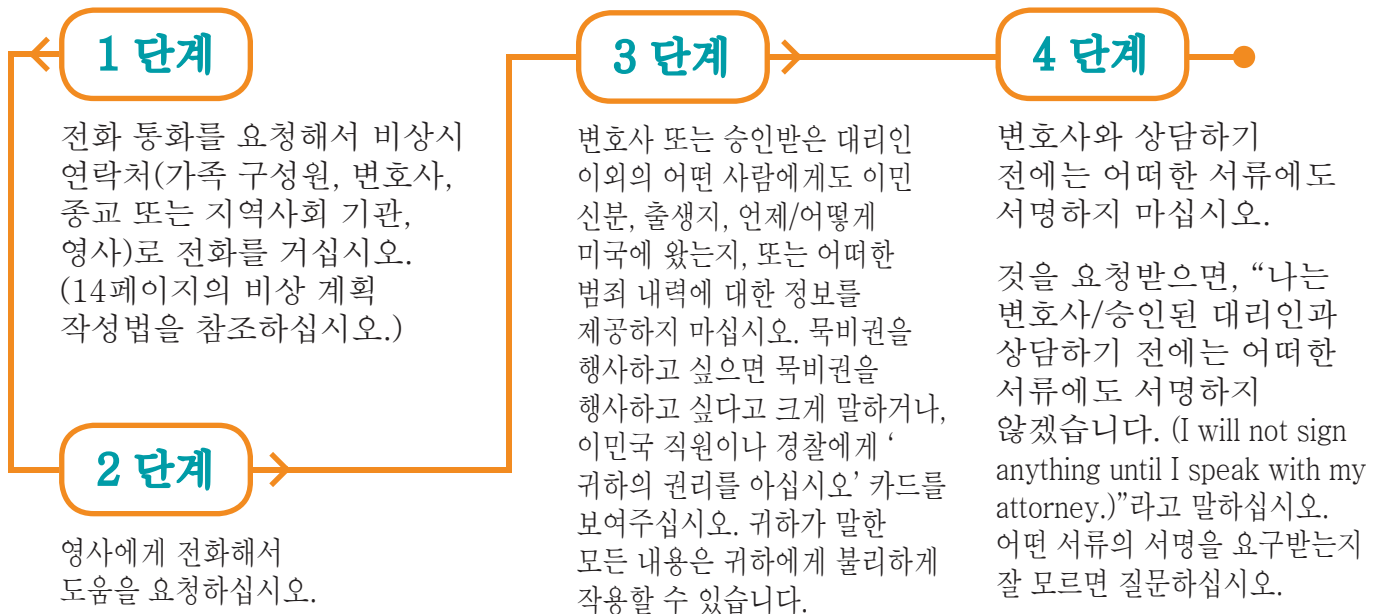


## 장소: 이민국 수용소에서

### 알아야 할 사항:

- 전화를 걸 수 있는 권리가 있습니다.
- 영사에게 전화할 수 있는 권리가 있습니다.
- 묵비권이 있습니다. 억류 상태라도 귀하의 묵비권에는 영향을 주지 않습니다.
- 변호사나 승인받은 대리인과 상담할 권리가 있습니다. 반드시 귀하나 가족이 변호사나 승인받은 대리인에게 연락해야 합니다. 이들은 자동으로 제공되지 않습니다.
- 변호사 또는 승인받은 대리인과 상담하기 전에는 어떠한 서류에 서명하는 것도 거부할 수 있는 권리가 있습니다.
- 변호사 또는 승인받은 대리인과 상담하는 동안에는, 설령 다른 사람이 귀하의 기록에서 지워졌다고 말했더라도, 과거 모든 체포 또는 범죄 내력을 말하는 것이 중요합니다.
- 추방 위험이 있는 사람은 절대로 이민국 구치소를 방문하거나 자의적으로 이민국 직원을 상대해서는 안 됩니다.

### 해야 할 사항:



# 모든 상황에서 귀하와 귀하 가족이 명심해야 할 12가지 사항


**1** 어떤 발언도 본인에게 불리하게 작용할 수 있다

**2** 묵비권이 있다. 

**3**

묵비권을 행사하고 싶으면, 이를 크게 말하거나 '귀하의 권리를 아십시오' 카드를 보여준다.

Get one on page 13!



**4** 항상 미국에서 발행한 신분증과 이민 서류 사본을 휴대한다.

**5** 절대로 거짓 서류나 다른 나라에서 발행한 서류를 지니지 않는다.

**6** 절대로 이민국 직원이나 경찰에게 거짓말해서는 안 된다.

**7** 변호사와 상담할 권리가 있다.

**8**

불시 단속 시 또는 이민국 직원이나 경찰이 다가올 때 절대로 도망가지 않는다



**9**

체포 또는 구금될 때 절대로 몸싸움을 해서는 안 된다.



**10**

변호사와 상담하기 전에는 어떠한 서류에도 서명하는 것을 거부할 권리가 있다.



**11**

경찰서에 구류 또는 억류되어 있을 때, 본인의 변호사 이외 어떤 사람과도 절대로 자신의 이민 정보나 범죄 내력을 상담하지 않는다.

**12**

질문 또는 불시 단속을 받으면, 안전하게 기록을 하는 것이 가능한 최대한 빨리, 어떤 일이 일어났었는지 자세히 적는다. 즉시 변호사와 후원 그룹에 이야기한다.



집

- 문을 열어주지 마십시오. 신분증 제시를 요구하십시오(창문으로 보십시오).
- 이민국 직원이나 경찰은 유효 영장이나, 귀하의 허락이 있어야만 집에 들어올 수 있습니다.
- 영장을 보여달라고 하십시오. 유효 영장이 아니면, 떠나라고 하십시오.
- 이민국 직원이나 경찰이 집으로 들어오면(유효 영장이 있던, 없던), 이에 동의하지 않는다고 말하십시오. 집에 어린이, 노인, 또는 환자가 있으면, 이민국 직원이나 경찰에게 그들이 있다고 알려주십시오.



거리/공공장소

- 도망가지 마십시오.
- (이름을 포함하여) 어떤 말도 하기 전에 “가도 됩니까? (Am I free to go?)”라고 물어보십시오.
- ‘예’라고 하면, 천천히 걸어가십시오. ‘아니요’라고 하면 가만히 계십시오.
- 일부 주에서는, 반드시 이름을 말해야 합니다.
- 수색을 받으면, 침착하게 “나는 이 수색에 동의하지 않습니다. (I do not consent to this search.)”라고 말하십시오.



직장

- 이민국 직원이나 경찰은 유효 영장이나 귀하의 고용주 허락이 있을 때만 직장으로 들어올 수 있습니다.
- 다른 직원들과 함께 비상시 계획을 수립하십시오. (18페이지 참조.)
- 고용주가 부재중이거나, 고용주가 이민국 직원 또는 경찰에게 들어오는 것을 허락한 경우에는, 이들에게 말할 사람을 알아두십시오. 그 사람이 신분증과 영장을 보여 달라고 요구해야 합니다.
- 수색을 받게 되면, 침착을 유지하고 “나는 이 수색에 동의하지 않습니다. (I do not consent to this search.)”라고 말하십시오.



자동차

- 차를 갓길에 세우고 시동을 끈 후, 양손을 핸들 위에 올려놓으십시오.
- 운전면허증, 차량등록증 및 보험증 제시를 포함한 모든 지시 사항을 따르십시오. 거짓 문서를 제시하지 마십시오.
- 경찰이 차량을 수색하면 침착을 유지하고 “나는 이 수색에 동의하지 않습니다. (I do not consent to this search.)”라고 말하십시오.



감옥/경찰 구치소

- 변호사 또는 다른 비상시 연락처에 전화하기 위한 전화 통화를 요청하십시오.
- ‘귀하의 권리를 아십시오’ 카드를 사용하십시오. 목비권을 기억하고 변호사와 상의하기 전에는 어떤 서명도 하지 않겠다고 말하십시오.
- 귀하의 케이스를 위해 변호사가 판사에게 제출하는 모든 서류의 사본을 요청하십시오.



이민 수용소

- 변호사 또는 다른 비상시 연락처 또는 영사에 전화하기 위한 전화 통화를 요청하십시오.
- ‘귀하의 권리를 아십시오’ 카드를 사용하십시오. 목비권을 기억하고 변호사와 상의하기 전에는 어떤 서명도 하지 않겠다고 말하십시오.
- 귀하의 케이스를 위해 제출되는 모든 서류의 사본을 요청하십시오.
- 보석금을 통한 석방을 요청하십시오.

# ‘귀하의 권리를 아십시오 (Know Your Rights)’ 카드

## ‘귀하의 권리를 아십시오’ 카드 사용법에 대한 안내문

- 1.카드 두 장을 잘라내십시오. 반으로 접으십시오.
- 2.반드시 두 장 모두에 본인의 변호사 이름과 전화번호를 적어 넣으십시오.
- 3.항상 이 두 장의 카드를 지니고 다니십시오. 이민국 직원이나 경찰에게 이 카드를 보여주면, 카드를 가져가서 돌려주지 않을 수도 있습니다. 그렇기 때문에 항상 두 장의 카드를 가지고 다니는 것이 중요합니다.
- 4.불시 단속이나 이민국 직원 또는 경찰을 대하게 되면, 이 카드를 사용하여 권리를 행사하여 도움을 받으십시오.
- 5.카드 앞면에는 귀하가 묵비권을 행사하겠다는 문구가 있습니다. 이민국 직원 또는 경찰을 대하게 되었을 때, 귀하가 그들에게 한 어떤 말도 귀하에게 불리하게 사용될 수 있음을 기억하십시오. 묵비권은 귀하의 권리입니다. 묵비권을 행사하기 위해서는, 이 카드를 이민국 직원이나 경찰에게 보여주거나 큰 소리로 그 문구를 읽어주십시오. 각 단어를 모두 말할 필요는 없지만, 귀하가 묵비권을 행사한다는 뜻을 반드시 전달해야 합니다.
- 6.카드 뒷면에는 귀하의 권리가 수록되어 있습니다. 자주 읽어보십시오. 준비하십시오.
- 7.자신을 보호하기 위해서는, 카드에 적힌 정보를 외우십시오.

**본인은  
묵비권을  
행사하고  
있습니다.**

본인은 묵비권 행사를 선택하였음을 알려드립니다. 또한, 본인은 본인의 변호사가 검토하기 전에는 어떠한 서류에도 서명하지 않을 권리도 행사하는 중입니다. 본인이 억류되는 경우에는, 즉시 제 변호사에게 연락할 것을 요청합니다. 제 변호사 연락처는 다음과 같습니다.

이름

전화번호

**본인은  
묵비권을  
행사하고  
있습니다.**

본인은 묵비권 행사를 선택하였음을 알려드립니다. 또한, 본인은 본인의 변호사가 검토하기 전에는 어떠한 서류에도 서명하지 않을 권리도 행사하는 중입니다. 본인이 억류되는 경우에는, 즉시 제 변호사에게 연락할 것을 요청합니다. 제 변호사 연락처는 다음과 같습니다.

이름

전화번호

접는 선

### 본인은 다음을 알고 있습니다...

- ① 본인에게는 권리가 있습니다. 본인은 존중받아야 합니다. 본인은 혼자자 아닙니다.
- ② 본인에게는 변호사와 상의할 권리가 있습니다.
- ③ 본인에게는 본인의 변호사가 검토하기 전에는 어떠한 서류에도 서명하지 않을 권리가 있습니다.
- ④ 본인이 한 말이 본인에게 불리하게 사용될 수 있습니다.
- ⑤ 본인에게는 어떤 상황에서도 묵비권을 행사할 권리가 있습니다.
- ⑥ 본인은 이 카드를 이민국 직원 또는 경찰에게 보여주거나 큰 소리로 묵비권을 행사한다고 말할 수 있습니다.

### 본인은 다음을 알고 있습니다...

- ① 본인에게는 권리가 있습니다. 본인은 존중받아야 합니다. 본인은 혼자자 아닙니다.
- ② 본인에게는 변호사와 상의할 권리가 있습니다.
- ③ 본인에게는 본인의 변호사가 검토하기 전에는 어떠한 서류에도 서명하지 않을 권리가 있습니다.
- ④ 본인이 한 말이 본인에게 불리하게 사용될 수 있습니다.
- ⑤ 본인에게는 어떤 상황에서도 묵비권을 행사할 권리가 있습니다.
- ⑥ 본인은 이 카드를 이민국 직원 또는 경찰에게 보여주거나 큰 소리로 묵비권을 행사한다고 말할 수 있습니다.

# 비상시 계획 안내문

**비상 계획 대상자:** \_\_\_\_\_

- 비상사태가 발생했을 때 도움을 받을 수 있는 **변호사나 믿을 수 있는 대리인을 찾으십시오.**  
반드시 변호사나 믿을 수 있는 대리인과 상담하십시오. 그 사람이 도움을 줄 수 있는지 확인하지 않고 전화번호만 적어 놓지 마십시오.
- 다른 이민 신분에 대한 자격이 있는지 결정하기 위해서 **변호사나 믿을 수 있는 대리인의 선별검사를 받으십시오.**
- 인근 영사관에 등록하십시오.**
- 교회, 교구, 또는 다른 종교나 지역사회 센터에 등록하고 관계를 쌓으십시오.**
- 가족 일원이 체포, 구금 또는 실종되는 경우에 어떻게 할지에 대한 **가족계획을 세우십시오.**
  - 누구를 누구부터 연락할지 결정하십시오.
  - 일부 주에서는, 법에 따르면 경찰에 이름을 알려주어야 합니다. 현재 사는 주에서는 이름을 알려주어야 하는지를 알아보십시오. 이름을 요구받으면 어떻게 할지에 대한 계획을 세우십시오. 이름을 제공하지 않으면 체포나 구금될 수 있다는 점을 고려하십시오. 이름을 제공하지 않으면 가족이 구금이나 경찰서에 구류된 장소를 발견하는 것이 어렵거나 불가능하게 만들 수 있습니다. 자신 만의 경우에 어떻게 해야 하는 지에 대해 변호사와 상담하십시오.
- 가족 구성원 모두에 대한 **모든 이민 및 기타 중요 서류의 사본을 만드십시오.** 그 서류를 안전한 장소에 보관하십시오. 신뢰할 수 있는 친구, 함께 살고 있지 않은 가족 구성원, 지역사회 일원에게 이 서류가 어디에 보관되어 있는지 알려주거나, 그들에게 한 벌의 사본을 주십시오.

## 중요 서류:

- 취업 허가서
- 신분증 사본
- 여권
- 모든 대기 중인 케이스에 대한 접수증과 가족 탄원서에 대한 승인 증명서를 포함한 다른 모든 이민 서류 사본
- 출생증명서 (영어 번역이 있는)
- 결혼 증명서 (영어 번역이 있는)
- 사회 보장 카드
- 범죄로 인한 체포 또는 그 케이스에 관련된 서류
- 과거에 대리인 역할을 했던 변호사들의 이름과 연락처 정보
- 가족 구성원이 복용하는 약물 목록 같은 기타 중요한 정보

- 비상시에 누가 아이들을 돌볼 것인지를 정하십시오. 아이들이 필요로 하는 약물 같은 아이들에 대한 중요한 정보를 그 사람이 갖도록 하십시오. 비상시에 아이들이 보살핌을 받게 하려고 서명해야 할 법적 서류(예를 들어, 위임장)가 있는지 변호사와 상담하십시오. 미국에서 태어난 아이들에게는 반드시 여권을 만들어 주십시오.
- 위임장 서명에 대해 변호사와 상담하십시오. 위임장은 귀하가 믿을 수 있는 사람이 귀하가 억류 또는 추방되는 경우에 귀하의 재정, 자녀 및 기타 필요 사항을 포함한 결정을 내릴 수 있도록 해줍니다.
- 억류될 경우를 대비해서 월세, 약품 및 기타 필수품을 위해 **저금하십시오**. 억류되는 경우, 가족원이 귀하의 급여를 받아가는 것을 허락하는 문서의 서명에 대해 변호사나 고용주와 상담하십시오.
- 억류될 경우, 친척, 친구 또는 지역사회 구성원에게 보석금을 내달라고 요청하십시오. 이 사람은 반드시 미국 시민이거나 합법적 영주권자(그린카드 소유자)이어야만 합니다. 이민국 억류에서 석방되기 위한 보석금은 보통 \$1,500이지만, 더 비쌀 수도 있습니다. 대부분의 경우, 귀하의 이민 케이스가 종료되면, 이 보석금은 반환됩니다.
- 이 안내서와 귀하의 비상 계획을 전체 가족과 검토하십시오. 반드시 전 가족이 자신의 권리에 대해 알도록 하십시오. 이민국 직원이나 경찰과 접촉 시 정확히 해야 할 말과 행동을 연습하는 것이 좋습니다.

## 반드시 외워야 할 정보

- 변호사 전화번호(항상 변호사 전화번호 사본도 가지고 다니십시오)
- 영사의 전화번호(항상 영사의 전화번호 사본도 가지고 다니십시오)
- 식구들 전화번호
- 해당하면, 외국인 등록번호/A#(이민 서류에 있는 번호)
- 미국 입국일
- 미국 입국 시 이민 신분
- 현재 이민 신분
- 범죄 내력 - 모든 체포, 혐의, 결과(유죄 또는 무죄) 및 날짜 포함

## 비상시 연락처 목록

반드시 모든 식구가 이 정보를 접할 수 있도록 하십시오.

### 변호사/신용 있는 대리인

이름: \_\_\_\_\_

전화번호: \_\_\_\_\_

### 영사

이름: \_\_\_\_\_

전화번호: \_\_\_\_\_

### 종교 또는 지역사회 기관

이름: \_\_\_\_\_

전화번호: \_\_\_\_\_

기타: \_\_\_\_\_

이름: \_\_\_\_\_

전화번호: \_\_\_\_\_

기타: \_\_\_\_\_

이름: \_\_\_\_\_

전화번호: \_\_\_\_\_

기타: \_\_\_\_\_

이름: \_\_\_\_\_

전화번호: \_\_\_\_\_



## 수용소 및 경찰서

반드시 모든 식구가 이 정보를 접할 수 있도록 하십시오.

이민 법원 정보 시스템(청문회와 법원 출두 일에 대한 정보용): 1-800-898-7180

ICE 수용인 검색 시스템: [locator.ice.gov](http://locator.ice.gov)

인근 이민 수용소: \_\_\_\_\_

이름: \_\_\_\_\_

전화번호: \_\_\_\_\_

인근 이민 수용소: \_\_\_\_\_

이름: \_\_\_\_\_

전화번호: \_\_\_\_\_

인근 경찰서: \_\_\_\_\_

이름: \_\_\_\_\_

전화번호: \_\_\_\_\_

인근 경찰서: \_\_\_\_\_

이름: \_\_\_\_\_

전화번호: \_\_\_\_\_

---

### 사랑하는 사람이 수용소나 경찰 구치소에서 전화했을 때 해야 할 질문:

반드시 주의 깊게 그리고 최대한 자세히 대답을 기록하십시오.

- 의사 치료가 필요한지?
- 어떤 법 집행 기관이 체포나 구금을 했는지?
- 어디에 있는지?
- 가까운 가장 큰 도시가 어디인지?
- 어떤 서류를 받았는지, 서류 내용이 무엇인지?
- 예정된 법원 출두일 또는 청문회 날짜가 있는지?
- 변호사/신용 있는 대리인과 상담했는지?

## 직장에서의 확인 목록

- 직장 동료와 함께 이 안내서의 정보를 읽어보십시오. 반드시 모든 사람이 자신의 권리에 대해 알도록 하십시오. 이민국 직원은 1) 영장을 가지고, 또는 2) 고용주 허락을 받고서는 직장을 불시 단속할 수 있음을 기억하십시오.
- 노조에 가입되어 있으면, 위협에 처한 귀하와 다른 동료를 보호하기 위해 귀하가 어떻게 할 수 있는지를 노조 대표와 상담하십시오.
- 가능하다면, 노조 대표가 고용주와 동의서를 끌어내도록 하십시오. 동의서에는 다음이 포함될 수 있습니다:
  1. 고용주는 유효 영장이 없는 이민국 직원이 직장에 들어오는 것을 허용하지 않겠다.
  2. 고용주는 이민국 직원이 고용주에게 연락하는 경우 노조에 알려주겠다.
  3. 고용주는 노조가 직원들의 질문과 비상시 준비를 돕기 위해 직장에 이민법 변호사나 옹호자를 초빙하는 것을 허용할 것이다.
  4. 고용주는 법으로 요구되는 경우를 제외하고는, 직원들의 이름, 주소 또는 다른 어떤 이민 정보도 경찰이나 이민국 직원에게 제공하지 않을 것이다.
  5. 고용주는 직원의 이민 정보를 보기 위해 컴퓨터 확인 프로그램을 사용하지 않을 것이다.
- 불시 단속이 발생하는 경우에 어떻게 대처할 것인지에 대한 계획을 세우십시오. 예를 들어, 모든 직원이 침묵을 지키고, 뛰지 않는 것에 동의하면 도움이 됩니다.
- 고용주는 불시 단속 동안 경찰이나 이민국 직원과 대화를 할 책임이 있습니다. 불시 단속 동안 고용주가 없거나, 경찰이나 이민국 직원에게 직장으로 들어오도록 허락하였으면, 대표자(들)를 선출해서 경찰이나 이민국 직원의 신분증 제시를 요구하고 그들이 제시하는 영장을 확인해야 합니다.
- 반드시 그 사람이 영장을 읽는 법과 영장의 요건을 알고 있는지 확인하십시오. 제대로 준비하기 위해서는 이 안내서의 영장에 관한 정보를 사용하십시오.